

便利なインターフェース

サイド

サイドにUSBポートを装備。メンテナンス時のUSBメモリやマウス・キーボード等のUSB機器の着脱が容易です。



リア

ネットワークを構築する多種多様なインターフェースを装備。システム構築、メンテナンス性を考慮したインターフェースの配置により快適なシステムを実現します。




オプション(有償)



ハンズキャナ

スタンド



マルチ決済端末
<USBシリアル接続>
※外部回線は有線LAN推奨

リモート客表示
<ブルートゥース接続>

キッチンプリンタ
基本セット
※指定ルータが必須です。

システム構成例



TOUCH REGI® AD-1000仕様

表示サイズ	前面	10.1インチ(1280 x 800) 静電容量タッチ
	客面	LCDタイプ 240 x 48ドット単色液晶
プリンタ		サーマルプリンタ、オートカッタ付き
印字速度		約100mm/秒
ロールペーパー		感熱紙レシート 幅58mm x 60φ
インターフェース	LAN	1 GigaLAN
	USB	3(リア2/サイド1) USB2.0
	USB OTG	1
	ドローア	1 RJ11 9V
	シリアル	2 D-Sub9Pin
	SDカード	1 最大 32GB
	オーディオ	入出力各1(スピーカー非搭載)
Wi-Fi/Bluetooth		Wi-Fi 802.11 b/g/n(2.4GHz)、Bluetooth4.0
OS		Android 5.1.1 (Lollipop)
CPU		Freescale iMX6 Cortex-A9 Dual core Lite@1.2GHz
メモリ		システム:1GB DDR3 RAM/フラッシュ:128MB NAND
ストレージ		8GB eMMC
電源(ACアダプタ)		AC100V±10%(50/60Hz)
消費電力		約30W
使用温度		0℃~40℃
外形寸法	本体	幅265mm x 奥行270mm x 高さ75mm
	ドローア	幅330mm x 奥行335mm x 高さ104mm(ゴム足含む)
質量	本体	約1.8kg、ドローア 約4.3kg



待ち望んでいた
サブスク型POSレジがここに

オールイン
コンパクト
モデル



初期費用 ¥78,000

月額 ¥7,800~

最低契約期間 設定なし ※利用規約に則った解約がいつでも可能です。

ハード
購入不要

専用POSレジ&ドローア
ハードレンタル込みの
サブスクサービス
だから便利

安心
サポート

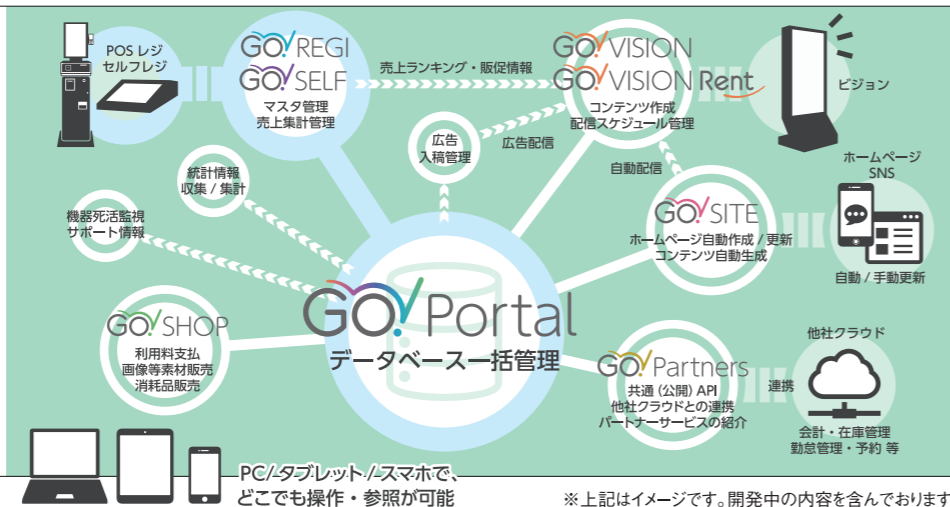
POS-レジメーカーが提供する
ワンストップサポート
コールセンターから
故障時の交換機まで用意

常に
最新機能

変わらぬコストで
常に最新の機能を提供
いつでもどこでも
クラウドデータにアクセス



「GO!」サービスは「GO!ポータル」を介して、様々なサービスをつないでいきます。各サービスのデータ連携・分析により、店舗のビジネスに対して戦略的な情報・サービスの提供を実現します。



サービス提供元 TBグループ

<https://www.go-dx.jp/>

〒113-0033 東京都文京区本郷3-26-6 NREG本郷三丁目ビル TEL: 03-5684-5301



注意 安全にお使いいただくために
ご使用前に取扱説明書をよくお読みの上、正しくお使いください。
表示された正しい電源・電圧でお使いください。
故障や漏電の場合、感電するおそれがあります。

- 画面は全てハメコみ合成です。
- 商品及び表示等の色はカタログと多少異なる場合がありますので、ご了承ください。
- 本商品をご購入の際は、別途消費税が附加されますので、ご承知お願います。また、本カタログに記載の価格や条件、内容及び仕様の一部を予告なく変更することがありますので、ご了承ください。
- GO!(ロゴ)及びGO! REGI®、TOUCH REGI®は当社の登録商標です。
- 記載されている製品名等の固有名称は各社の登録商標または商標です。

2402AP002

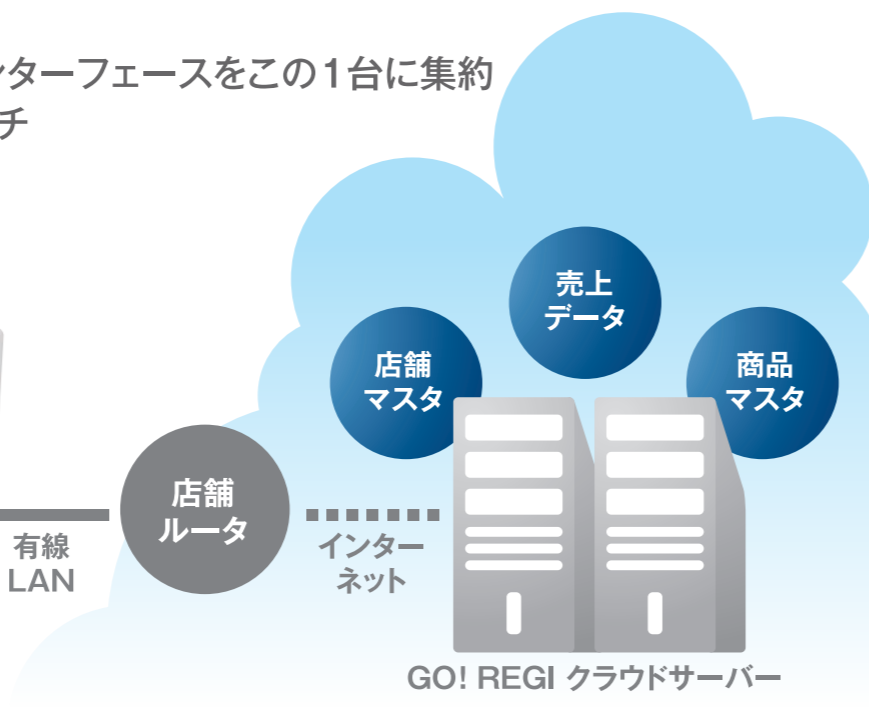
GO! REGI®

※記載の価格・条件等は変更となる場合がございます。
最新の規約や価格・条件は専用Webサイト(<https://www.go-dx.jp/>)をご参照願います。

サブスク型POSレジ

GO! REGI 誕生!

オールインコンパクト
タッチパネル、プリンタ、客面表示、各種インターフェースをこの1台に集約
スタイリッシュなデザインで操作も簡単タッチ



スタッフにもお客様にもやさしい設計

簡単!
見やすい!

フラットタッチパネルディスプレイ

ホコリ、油などの汚れにも配慮した10.1インチ静電容量式フラットタッチパネルディスプレイを搭載。画面をタッチするだけの簡単でわかりやすい操作を実現しました。



簡単・高性能プリンタ

投げ込み方式の採用により、簡単、スピーディなロール紙交換が可能。また、オートカッターを搭載したことによりスピーディな会計が行えます。



客面表示部搭載

お客様の位置から金額がわかるので、明朗会計。お店の信頼度の向上にもつながります。



専用ドロア

4紙幣*6硬貨対応の専用ドロア。コンパクトサイズなので、省スペースで設置が可能です。*コインケース下収納部含む。



GO!

登録番号 T1234567890123
カフェ&レストラン GO!
〒113-0033
文京区本郷三丁目 GO!ビル1F
TEL 03-1234-5678

2023/07/13 15:05:25
NO. 2023071300004

日替りランチ	内	¥800
ランチ Aセット	内	¥900
ランチ Bセット	内	¥900
3点		¥300
アイスコーヒー	内	¥900
ソフトミルク	※内	¥200
2点		¥200
ソフトチョコ	※内	¥400
和菓子	※内	¥1,000

小計 ¥5,100
合計 10点 ¥5,100

消費税 ¥437
消費税対象 ¥3,500
消費税 ¥318
消費税対象 ¥1,600
消費税 ¥119

現金 ¥10,100
お預り ¥10,100
お釣り ¥5,000

注: ※日本消費税半額適用商品
レジ番号 001
レジ担当者 店長

202307130000000100004

インボイス
対応

使いやすさを第一に考えたユーザーインターフェイス

直観的に操作 できる売上画面

見やすさ、使いやすさにこだわった操作画面。1画面に12商品を自由にレイアウト、縦スクロールに対応し、多くの商品を登録できます。階層設定したボタン配置も可能。もちろん、バーコード登録もできます。



登録画面例

キャッシュレス 決済にも対応

お会計金額も一目瞭然。現金以外の決済方法にも対応しています。指定のマルチ決済端末との連動も可能。個別会計にも対応しています。



会計画面例

取消/返品も カンタン

各種条件検索や会計レシート記載のバーコードによりカンタン呼び出し。取消、返品、修正の対応もスムーズにできます。



取消画面例

売上状況も カンタン確認

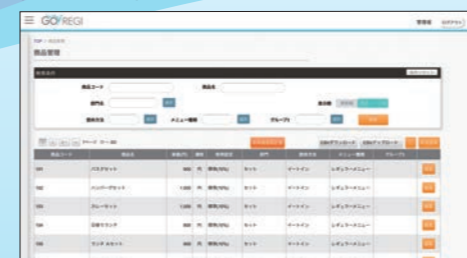
当日も過去の売上もカンタン確認。複数台使用の店舗では、店舗ごとの売上の確認も可能です。取引データは、リアルタイムでクラウドサーバーにも送信しているため、外出先や本部からでも売上状況が把握できます。もちろん、点検・精算レシートの発行も可能です。



レジ売上画面例

店舗情報や商品情報の登録もカンタン

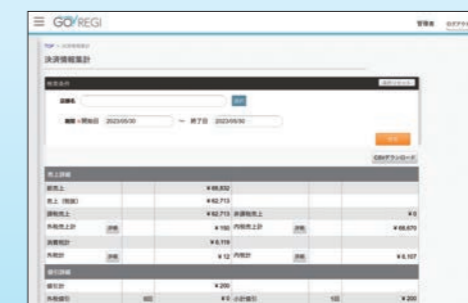
クラウド上で新規商品の登録や宣伝文の編集などが簡単に行えます。レジ登録画面の商品配置やボタン色の設定も可能。より使いやすい画面構成に設定できます。



商品管理画面例

売上管理、分析もカンタン

レジの売上はリアルタイムにクラウド上に反映。売上状況の把握はもちろん、商品別、部門別、時間帯別など様々な角度から売上情報を分析することができます。



決済情報集計画面例



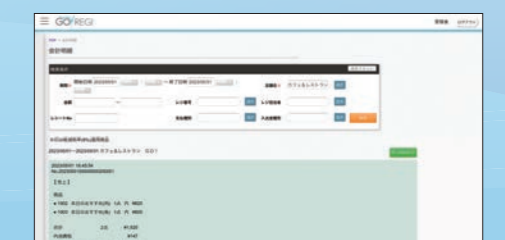
商品売上実績画面例

電子ジャーナルもクラウドで保存

レジの取引データ(ジャーナル)はリアルタイムにクラウド上に保存。複数条件で検索・抽出、PDFファイルでの出力も可能です。ペーパーレス化に一役買います。



売上管理画面例



会計明細画面例



商品登録画面例